



ФЕДЕРАЛЬНАЯ СЛУЖБА
ГОСУДАРСТВЕННОЙ СТАТИСТИКИ

Сальдированный финансовый результат организаций Пермского края



январь-октябрь 2022 года



ФЕДЕРАЛЬНАЯ СЛУЖБА
ГОСУДАРСТВЕННОЙ СТАТИСТИКИ

Сальдированный финансовый результат организаций Пермского края

Территориальный орган Федеральной
службы государственной статистики
по Пермскому краю

январь-октябрь 2022 года

- 01 Сальдированный финансовый результат организаций
- 02 Финансовые результаты деятельности организаций
- 03 Доля прибыльных и убыточных организаций
- 04 Прибыль организаций
- 05 Убыток организаций
- 06 Доля прибыльных организаций
- 07 Доля убыточных организаций
- 08 Сальдированный финансовый результат организаций промышленного производства
- 09 Сальдированный финансовый результат организаций торговли

* Без субъектов малого предпринимательства и организаций с численностью до 15 человек, без учета банков, страховых компаний и бюджетных организаций



САЛЬДИРОВАННЫЙ ФИНАНСОВЫЙ РЕЗУЛЬТАТ ОРГАНИЗАЦИЙ

январь-октябрь 2022 года

Сальдированный финансовый результат (прибыль минус убыток)



426,7

млрд рублей

130,3%

к январю-октябрю
2021

Прибыль



444,1

млрд рублей

130,0%

к январю-октябрю
2021

71,7%

доля прибыльных организаций
к общему числу организаций

Убыток



17,4

млрд рублей

122,8%

к январю-октябрю
2021

28,3%

доля убыточных организаций
к общему числу организаций



САЛЬДИРОВАННЫЙ ФИНАНСОВЫЙ РЕЗУЛЬТАТ ОРГАНИЗАЦИЙ

январь-октябрь 2022 года, млрд рублей*



314,5

Обработывающие производства



74,3

Добыча полезных ископаемых



-0,8

Деятельность в области информации и связи



-1,9

Деятельность административная и сопутствующие дополнительные услуги



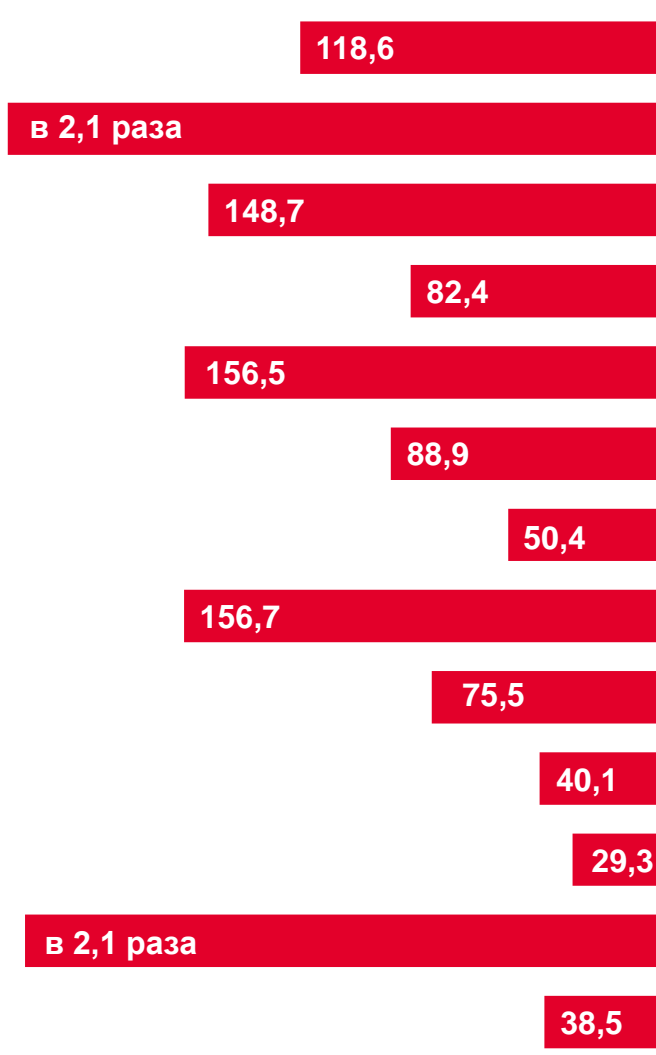
* На слайде представлены виды экономической деятельности с максимальными и минимальными значениями показателей



ФИНАНСОВЫЕ РЕЗУЛЬТАТЫ ДЕЯТЕЛЬНОСТИ ОРГАНИЗАЦИЙ

январь-октябрь 2022 года, в % к соответствующему периоду прошлого года*

УБЫТОК



Сельское, лесное хозяйство, охота, рыболовство и рыбоводство

Добыча полезных ископаемых

Обрабатывающие производства

Обеспечение электрической энергией, газом и паром; кондиционирование воздуха

Водоснабжение; водоотведение, организация сбора и утилизации отходов, деятельность по ликвидации загрязнений

Строительство

Торговля оптовая и розничная; ремонт автотранспортных средств и мотоциклов

Транспортировка и хранение

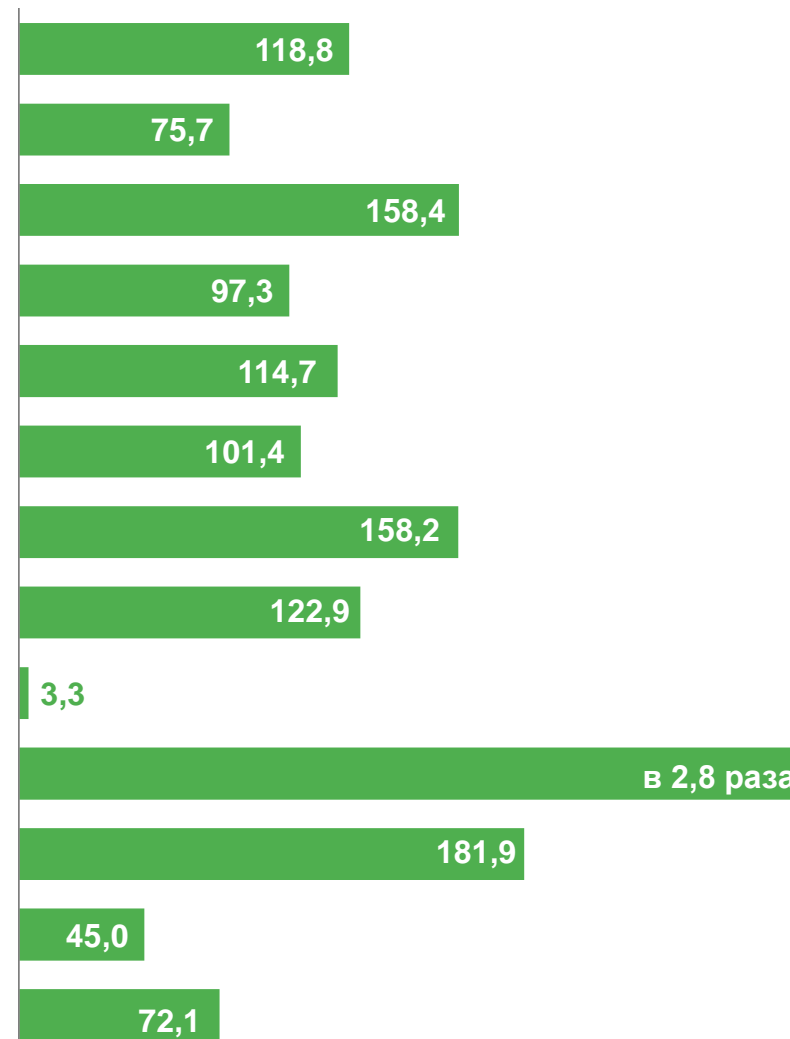
Деятельность в области информации и связи

Деятельность по операциям с недвижимым имуществом

Деятельность профессиональная, научная и техническая

Деятельность административная и сопутствующие дополнительные услуги

Деятельность в области здравоохранения и социальных услуг



ПРИБЫЛЬ

* По сопоставимому кругу организаций



ДОЛЯ ПРИБЫЛЬНЫХ И УБЫТОЧНЫХ ОРГАНИЗАЦИЙ

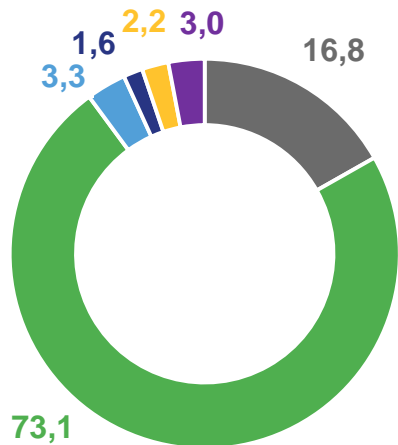
январь-октябрь 2022 года, %



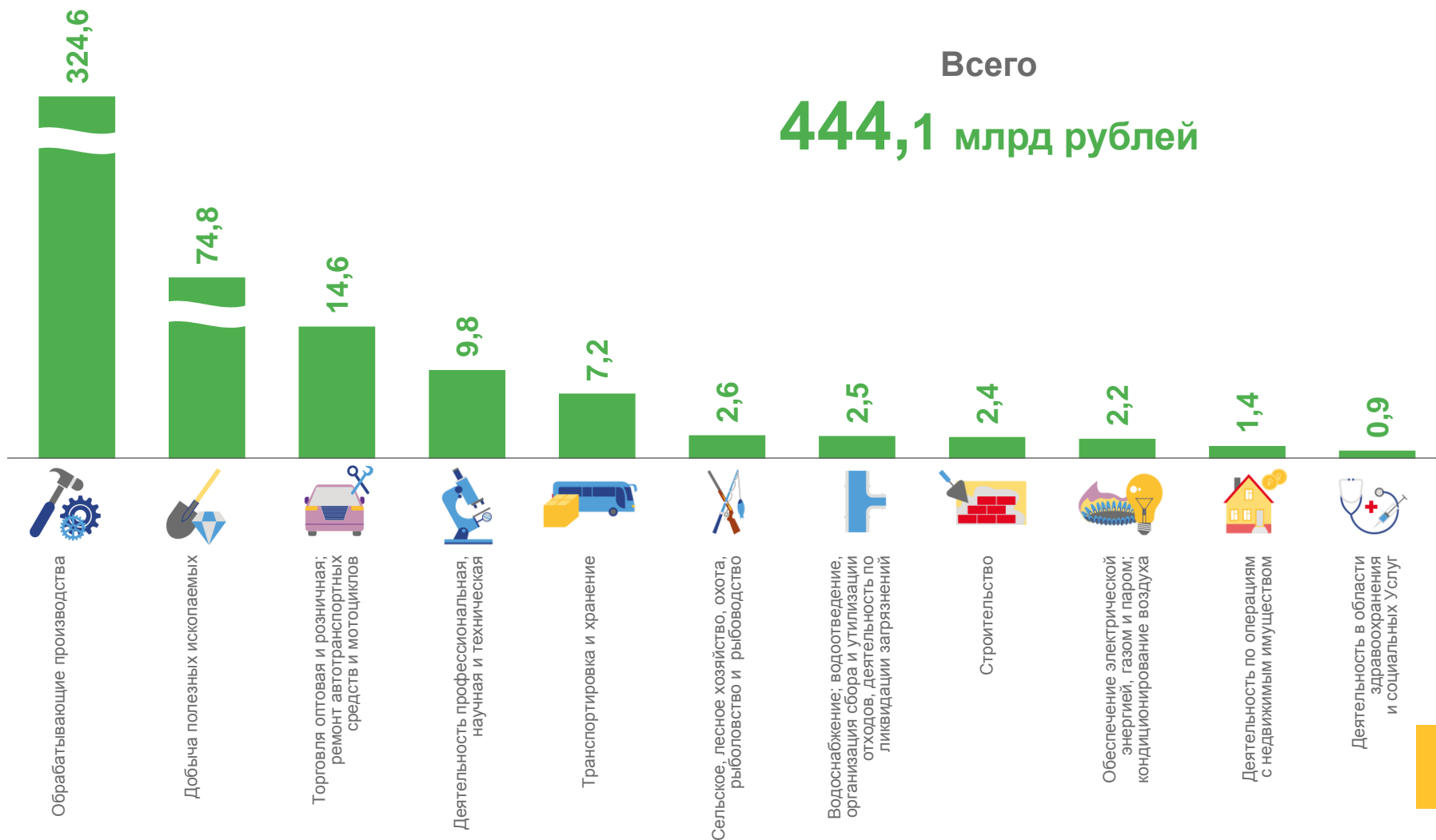
ПРИБЫЛЬ ОРГАНИЗАЦИЙ

январь-октябрь 2022 года, млрд рублей*

Структура прибыли организаций, %



- Добыча полезных ископаемых
- Обработывающие производства
- Торговля оптовая и розничная; ремонт автотранспортных средств и мотоциклов
- Транспортировка и хранение
- Деятельность профессиональная, научная и техническая
- Прочие

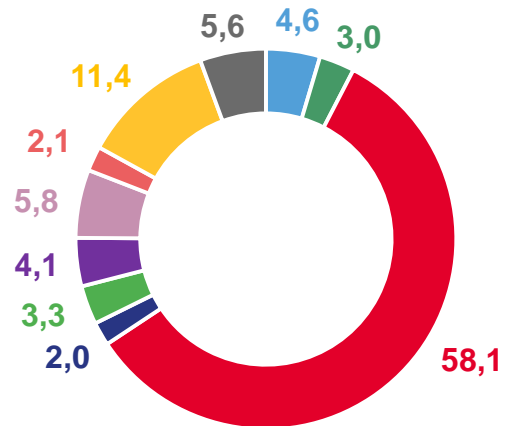


* На слайде представлены виды экономической деятельности с максимальными значениями показателей

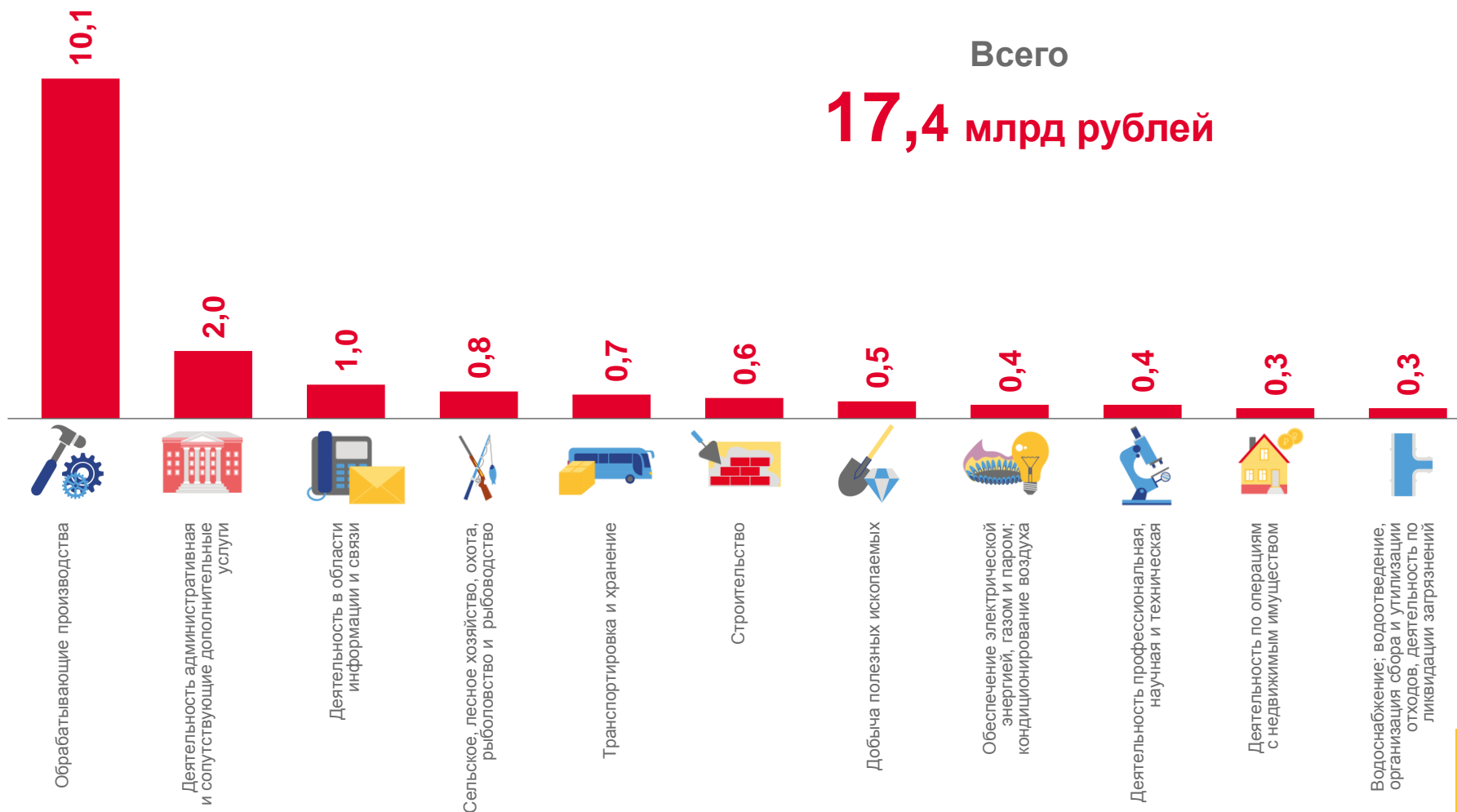
УБЫТОК ОРГАНИЗАЦИЙ

январь-октябрь 2022 года, млрд рублей*

Структура убытка организаций, %



- Сельское, лесное хозяйство, охота, рыболовство и рыбоводство
- Добыча полезных ископаемых
- Обработывающие производства
- Обеспечение электрической энергией, газом и паром; кондиционирование воздуха
- Строительство
- Транспортировка и хранение
- Деятельность в области информации и связи
- Деятельность профессиональная, научная и техническая
- Деятельность административная и сопутствующие дополнительные услуги
- Прочие



* На слайде представлены виды экономической деятельности с максимальными значениями показателей



ДОЛЯ ПРИБЫЛЬНЫХ ОРГАНИЗАЦИЙ

январь-октябрь 2022 года, %*



87,5%



84,1%



45,9%



36,0%

Деятельность гостиниц и предприятий общественного питания

Торговля оптовая и розничная; ремонт автотранспортных средств и мотоциклов

Обеспечение электрической энергией, газом и паром; кондиционирование воздуха

Деятельность административная и сопутствующие дополнительные услуги

71,7% по Пермскому краю



* По сопоставимому кругу организаций



ДОЛЯ УБЫТОЧНЫХ ОРГАНИЗАЦИЙ

январь-октябрь 2022 года, %*



64,0%



54,1%



15,9%



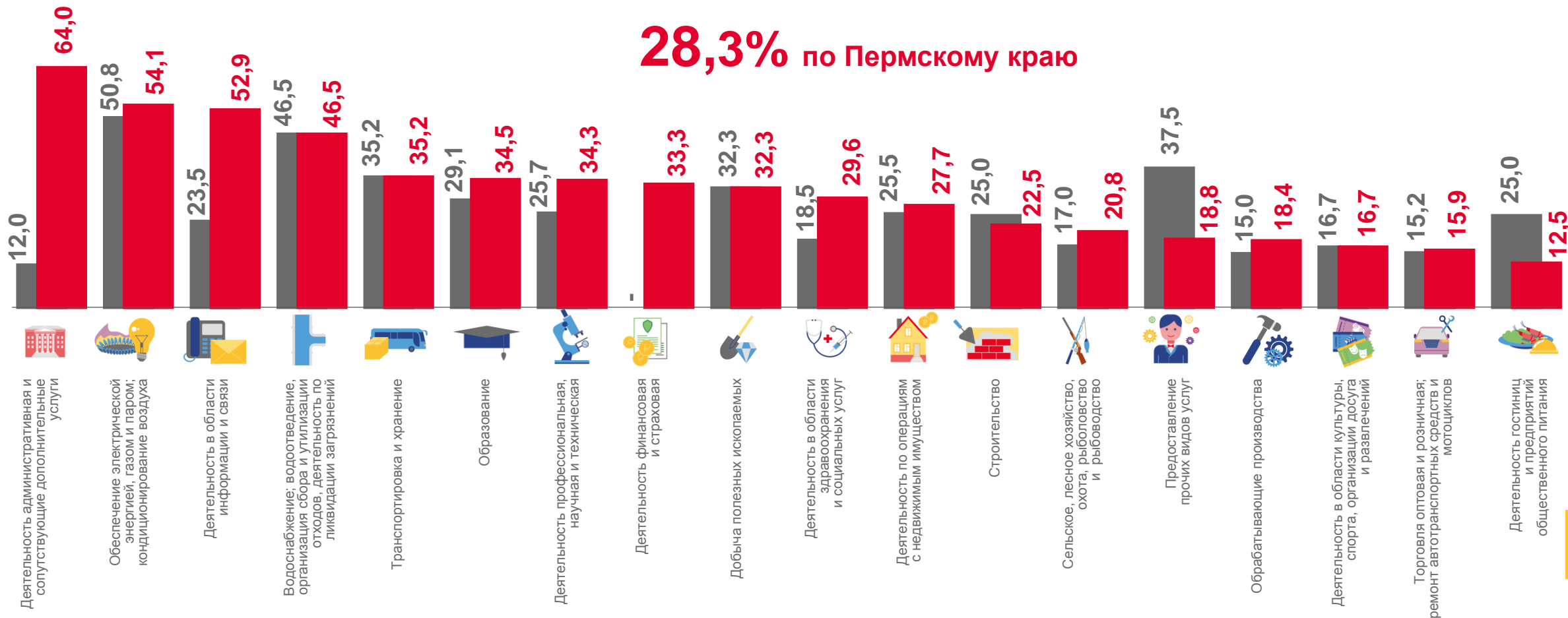
12,5%

Деятельность административная и сопутствующие дополнительные услуги

Обеспечение электрической энергией, газом и паром; кондиционирование воздуха

Торговля оптовая и розничная; ремонт автотранспортных средств и мотоциклов

Деятельность гостиниц и предприятий общественного питания



* По сопоставимому кругу организаций

■ Январь-октябрь 2021

■ Январь-октябрь 2022



САЛЬДИРОВАННЫЙ ФИНАНСОВЫЙ РЕЗУЛЬТАТ ОРГАНИЗАЦИЙ ПРОМЫШЛЕННОГО ПРОИЗВОДСТВА

январь-октябрь 2022 года



392,9
млрд рублей



Обрабатывающие производства

314,5
млрд рублей

158,7

к январю-октябрю 2021



Добыча полезных ископаемых

74,3
млрд рублей

75,3%

к январю-октябрю 2021




Водоснабжение; водоотведение, организация сбора и утилизации отходов, деятельность по ликвидации загрязнений

2,2

млрд рублей

111,2%

к январю-октябрю 2021



Обеспечение электрической энергией, газом и паром; кондиционирование воздуха

1,9

млрд рублей

100,7%

к январю-октябрю 2021

130,7%
к январю-октябрю 2021



САЛЬДИРОВАННЫЙ ФИНАНСОВЫЙ РЕЗУЛЬТАТ ОРГАНИЗАЦИЙ ТОРГОВЛИ

январь-октябрь 2022 года



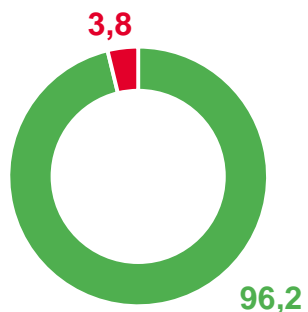
Торговля оптовая и розничная
автотранспортными
средствами и мотоциклами
и их ремонт

1 105,4

млн рублей

80,9%

к январю-октябрю 2021



доля прибыльных организаций
к общему числу организаций, %

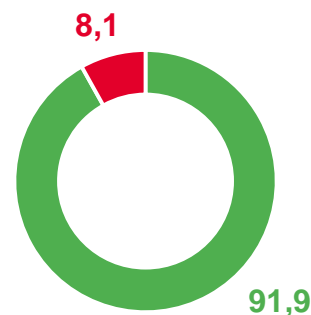
Торговля оптовая,
кроме оптовой торговли
автотранспортными
средствами и мотоциклами

11 665,8

млн рублей

175,0%

к январю-октябрю 2021



доля убыточных организаций
к общему числу организаций, %

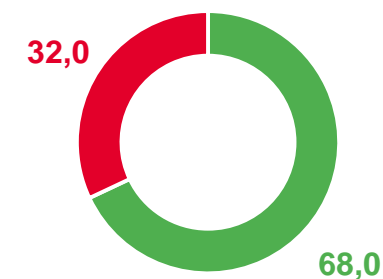
Торговля розничная,
кроме торговли
автотранспортными
средствами и мотоциклами

1 762,8

млн рублей

170,8%

к январю-октябрю 2021



14 534,1

млн рублей

160,4%

к январю-октябрю 2021

